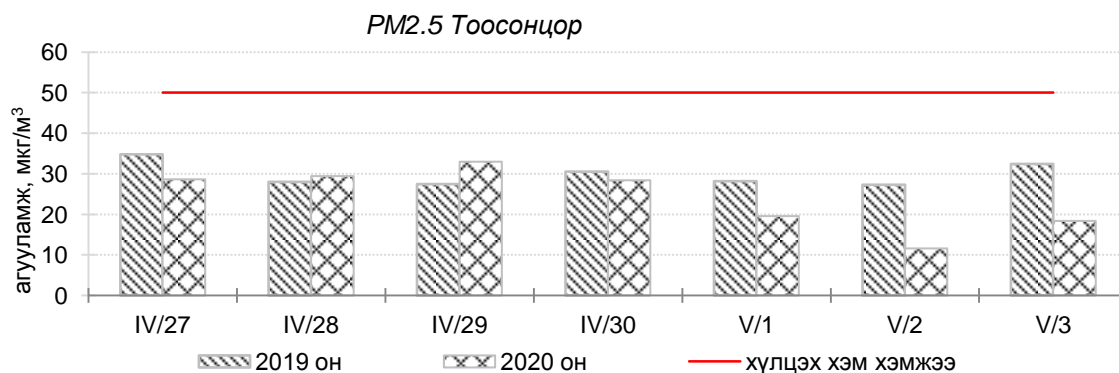

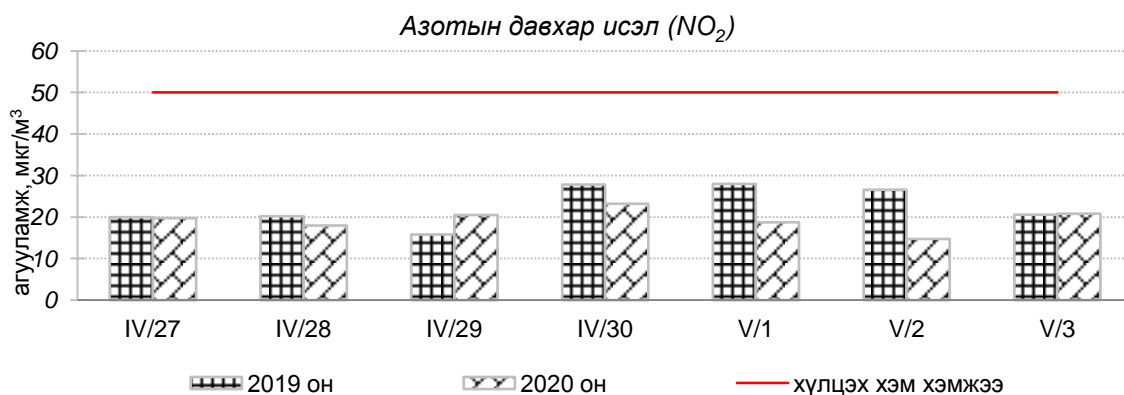
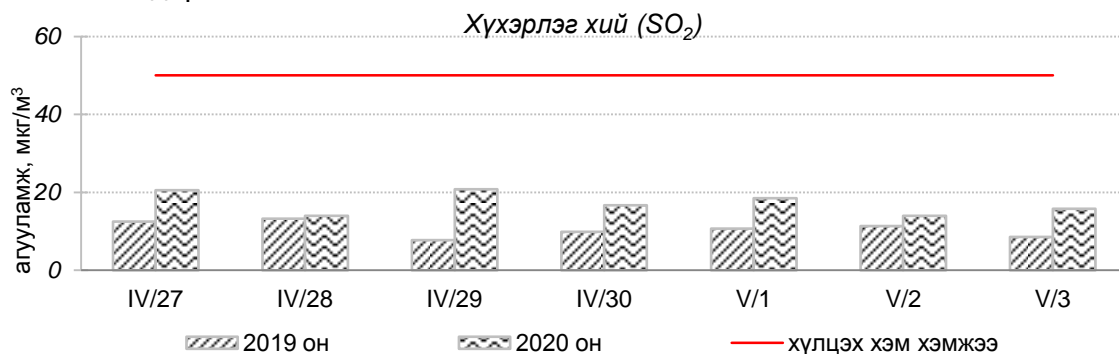


Улаанбаатар хотын агаарын чанарын өнгөрсөн 7 хоногийн мэдээ  
/2020 оны 4-р сарын 27-оос 5-р сарын 03-ны өдөр/

Улаанбаатар хотын агаарт түгээмэл бохирдуулах бодис хүхэрлэг хий /SO<sub>2</sub>/, азотын давхар исэл /NO<sub>2</sub>/, тоосонцор /PM10, PM2.5/, нүүрстөрөгчийн дутуу исэл /CO/, озон /O<sub>3</sub>/-ны агууламжийг тодорхойллоо.



Улаанбаатар хотын өнгөрсөн 7 хоногийн агаарын чанар, 2020 оны 4-р сарын 27-оос 5-р сарын 03-ны өдөр  
/2019 оны мөн үетэй харьцуулснаар/

| № | Бохирдуулах бодисын нэр               | MNS 4585:2016                        | 7 хоногийн дундаж агууламж, мкг/м <sup>3</sup> |         | 24 цагийн дундаж хамгийн их агууламж, мкг/м <sup>3</sup> |         | Стандартаас давсан тохиолдлын тоо, хувиар |         | Стандартаас давсан, хамгийн их агууламж илэрсэн харуул          |
|---|---------------------------------------|--------------------------------------|--|---------|--|---------|---|---------|---|
|   |                                       | Хүлцэх хэм хэмжээ мкг/м <sup>3</sup> | 2019 он  | 2020 он | 2019 он  | 2020 он | 2019 он                                   | 2020 он |   |
| 1 | Хүхэрлэг хий (SO <sub>2</sub> )       | 50                                   | 11   | 17↑     | 34   | 51↑     | 0%  | 2%↔     | 4-р сарын 29-ний өдөр Толгойт орчим АЧС-аас 1.0 дахин их        |
| 2 | Азотын давхар исэл (NO <sub>2</sub> ) | 50                                   | 23   | 20↔     | 73   | 37↓     | 12%                                       | 0%↓     | Давсан тохиолдол байхгүй  |
| 3 | PM10 Тоосонцор                        | 100                                  | 111  | 101↓    | 486  | 222↓    | 41%                                       | 53%↑    | 4-р сарын 27-ны өдөр Цахилгаан станц орчим АЧС-аас 2.2 дахин их |
| 4 | PM2.5 Тоосонцор                       | 50                                   | 31   | 24↓     | 47   | 49↔     | 0%  | 0%      | Давсан тохиолдол байхгүй  |
| 5 | Нүүрстөрөгчийн дутуу исэл (CO)        | 10000                                | 595  | 621↑    | 1297   | 1246↓   | 0%  | 0%      | Давсан тохиолдол байхгүй  |
| 6 | Озон (O <sub>3</sub> )                | 100                                  | 31   | 28↔     | 56   | 52↔     | 0%  | 0%      | Давсан тохиолдол байхгүй  |

\* ↓ бага; ↑ их; ↔ ойролцоо түвшинд /±5%/.

Улаанбаатар хотын өнгөрсөн 7 хоногийн цаг агаар, 2020 оны 4-р сарын 27-оос 5-р сарын 03-ны өдөр  
/2019 оны мөн үетэй харьцуулснаар/

| №  | Цаг агаарын үзүүлэлт     | 2019 он | 2020 он | Тайлбар               |
|----|--------------------------|---------|---------|-----------------------|
| 1. | Дундаж температур, °C    | 9.1 °C  | 14.9 °C | 5.8 °C-аар их         |
| 2. | Салхины дундаж хурд, м/с | 2.5 м/с | 1.7 м/с | 0.8 м/с-ээр бага      |
| 3. | Хур тунадасны хэмжээ, мм | 2.3 мм  | 0.4 мм  | 0.4 мм хур тунадастай |

Улаанбаатар хотын агаарын чанарын индексийн мэдээ  
/2020 оны 4-р сарын 27-оос 5-р сарын 03-ны өдөр /

|            | Гэр хороолол орчим |         |                 |       |        |           | Орон сууцны хороолол | Автозам орчим   |              | Үйлдвэрийн бүс |                 | Алслагдмал бүс | Индексийн тоон үзүүлэлт | Агаарын чанар      |
|------------|--------------------|---------|-----------------|-------|--------|-----------|----------------------|-----------------|--------------|----------------|-----------------|----------------|-------------------------|--------------------|
|            | 1-р хороолол       | 100 айл | Толгойт         | Нисэх | Зурагт | Баянхошуу |                      | 13-р хороолол   | Баруун 4 зам | Амгалан        | Цахилгаан станц |                |                         |                    |
| 2020.04.27 | -                  | PM10    |                 |       |        |           | PM10                 | NO <sub>2</sub> | PM10         | PM10           | PM10            |                | 0-50                    | Цэвэр              |
| 2020.04.28 | -                  | PM10    |                 | PM10  |        |           | PM10                 | NO <sub>2</sub> | PM10         | PM10           | PM10            | PM10           | 51-100                  | Хэвийн             |
| 2020.04.29 | -                  | PM10    | SO <sub>2</sub> | PM10  |        |           | PM10                 | NO <sub>2</sub> | PM10         | PM10           | PM10            | PM10           | 101-200                 | Бага бохирдолтой   |
| 2020.04.30 | -                  |         |                 | PM10  |        |           | PM10                 | NO <sub>2</sub> | PM10         | PM10           | PM10            | PM10           | 201-300                 | Бохирдолтой        |
| 2020.05.01 | -                  |         |                 | PM10  |        |           | PM10                 | NO <sub>2</sub> |              | PM10           | PM10            | PM10           | 301-400                 | Их бохирдолтой     |
| 2020.05.02 | -                  |         |                 |       |        |           |                      | NO <sub>2</sub> |              |                |                 |                | 401-500                 | Маш их бохирдолтой |
| 2020.05.03 | -                  |         |                 |       |        |           | PM10                 | NO <sub>2</sub> | PM10         | PM10           |                 |                |                         |                    |

Өнгөрсөн 7 хоногийн агаарын чанарын хяналт шинжилгээний дүнгээр Улаанбаатар хотын хэмжээнд агаарын чанар ихэнх өдрүүдэд “Бага бохирдолтой” болон “Хэвийн” түвшинд байсан байна.

**ЦАГ УУР, ОРЧНЫ ШИНЖИЛГЭЭНИЙ ГАЗАР  
ОРЧНЫ ШИНЖИЛГЭЭНИЙ ХЭЛТЭС**